



**MINISTERO DELLA GIUSTIZIA**  
**ISPETTORATO GENERALE**

**QUADRO SINTETICO**  
**DELL'UFFICIO ISPEZIONATO**

**Procura della Repubblica presso il Tribunale di**  
**MATERA**

## INDICE

<b>1.</b>	<b>ORGANICI ED ASSENZE MAGISTRATI E PERSONALE AMMINISTRATIVO ...</b>	<b>3</b>
1.1.	Magistrati .....	3
1.2.	Personale amministrativo.....	4
<b>2.</b>	<b>SOPRAVVENUTI ED ESAURITI MEDI NEL PERIODO ISPEZIONATO .....</b>	<b>7</b>
<b>3.</b>	<b>ANALISI DELLE PENDENZE E SINTESI DEI FLUSSI.....</b>	<b>7</b>
3.1.	Scarto percentuale fra le pendenze tratte da registro "informatizzato" e da ricognizione materiale (dato "reale") .....	7
3.2.	Sintesi dei flussi .....	9
3.3.	Indicatori di sintesi (calcolati su anni interi): indice di ricambio dei procedimenti penali, dello smaltimento dei procedimenti e della variazione percentuale delle pendenze; giacenza media e capacità di esaurimento dei procedimenti.....	14
<b>4.</b>	<b>PRODUTTIVITA' .....</b>	<b>16</b>
4.1.	Attività dei sostituti procuratori .....	16
4.2.	Ritardi nell'iscrizione, definizione e trasmissione dei procedimenti .....	18
<b>5.</b>	<b>SPESE DI GIUSTIZIA – ISCRIZIONI NEL REGISTRO DELLE SPESE ANTICIPATE.....</b>	<b>22</b>
<b>6.</b>	<b>ENTRATE DELL'UFFICIO NEL PERIODO ISPETTIVO .....</b>	<b>25</b>

## 1. ORGANICI ED ASSENZE MAGISTRATI E PERSONALE AMMINISTRATIVO

Nelle tabelle che seguono l'indicatore "**% scopertura**" misura il numero dei posti in pianta organica vacanti ed è calcolato solo rispetto a coloro (magistrati o personale amministrativo) che occupano posti in pianta organica. Si riporta il dato corrente, rilevato durante l'attuale ispezione, e quello rilevato durante la precedente ispezione.

### 1.1. Magistrati

#### Procura della Repubblica di MATERA – copertura organico magistrati togati – (tab. 1.1.)

	personale previsto in pianta organica	personale in servizio della pianta organica	personale in servizio effettivo	% scopertura
attuale ispezione	6	6	7	0,0%
precedente ispezione	7	7	7	0,0%

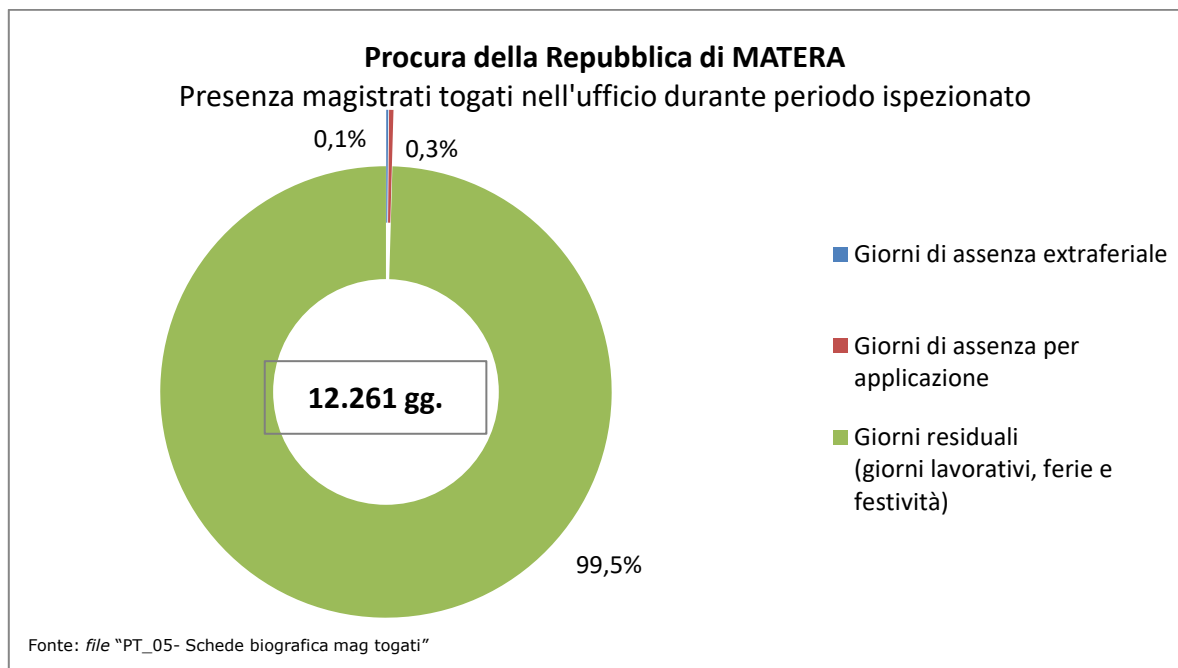
Fonte: file "PT\_01-02 - Situazione personale" (prospetti ispettivi)

#### Procura della Repubblica di MATERA – copertura organico magistrati onorari (VPO) – (tab. 1.2.)

	VPO previsti in pianta organica	VPO in servizio della pianta organica	VPO in servizio effettivo	% scopertura
attuale ispezione	7	5	5	28,6%
precedente ispezione	7	7	8	0,0%

Fonte: file "PT\_01-02 - Situazione personale" (prospetti ispettivi)

**Procura della Repubblica di MATERA**  
**- presenza magistrati togati in ufficio -**  
*(grafico 1)*



**Turn over magistrati**  
 (magistrati togati alternatisi nella sede nel periodo ispettivo)  
*(tab. 1.3)*

N° complessivo in organico	N° presenze alla data ispettiva	N° presenze complessive nel periodo
6	6	8

**Fonte: file "PT\_01-02 - Situazione personale" e "PT\_03- Elenco magistrati togati alternatisi in servizio" (prospetti ispettivi)**

(si veda foglio "TAB\_1.1 - 1.3 - PO\_MAG. TOGATI" nel file 1. Piante organiche)

**1.2. Personale amministrativo**

Le tabelle che seguono riguardano il personale amministrativo in servizio presso l'ufficio ispezionato.

Nel personale in servizio non sono compresi stagisti, tirocinanti o lavoratori impiegati mediante altre convenzioni locali.

E' invece fornito il dettaglio sulla percentuale di copertura del personale delle figure apicali, cioè tutto il personale appartenente all'area terza, e dei dirigenti.

**Procura della Repubblica di MATERA**  
**- copertura organico personale amministrativo -**  
*(tab. 1.4.)*

	personale previsto in pianta organica	personale in servizio della pianta organica	personale in servizio effettivo	% copertura	di cui figure apicali			
					figure apicali in pianta	figure apicali in servizio	personale in servizio effettivo	% copertura a figure apicali
attuale ispezione	31	20	28	35,5%	6	6	10	0,0%
precedente ispezione	29	24	26	17,2%	6	5	5	16,7%

**Fonte: file "PT\_01-02 - Situazione personale" (prospetti ispettivi)**

**Procura della Repubblica di MATERA**  
**- presenza in ufficio personale amministrativo -**  
*(tab. 1.5.)*

	Personale in servizio effettivo	%
a tempo pieno	26	92,9%
part-time	2	7,1%
Totale unità di personale effettivo	28	100,0%

**Fonte: file "PT\_01-02 - Situazione personale" (prospetti ispettivi)**

Per **assenze extra-feriali** si intendono assenze per maternità, congedo parentale, malattia, Legge 104, permessi retribuiti, sciopero, dottorato di ricerca ed altre eventuali.

Nel periodo, nella Procura della Repubblica di **Matera**, le assenze extra-feriali sono state, complessivamente, n. **3.881** giorni, con una perdita annua media di n. **776,8** giorni lavorativi. Rapportando tale valore al parametro di calcolo "*giornate uomo/anno*" pari a n. 252 giorni, si ottiene che l'ufficio non ha fruito dell'apporto lavorativo annuo di n. **3,08** unità di personale.

(si veda foglio "TAB\_1.4 - 1.6 - PO\_PERS. AMMIN" nel file 1. Piante organiche)

In *tab. 1.6* è riportato il numero degli stagisti effettivamente presenti, ogni anno, nell'ufficio giudiziario.

**Procura della Repubblica di MATERA**  
**- presenze stagisti -**  
(ex artt. 73 D.L. 69/13 e 37, co. 11, D.L. 98/11)  
*(tab. 1.6.)*

anno	2016	2017	2018	2019	2020	2021
ex art. 73	-	-	-	0	0	0
ex art.37 co11 D.L. 98/2011 e successive modificazioni	-	-	-	0	0	0
stagisti alternatisi in ogni anno	-	-	-	-	-	-

di cui presenti al momento dell'ispezione: (indicare) 0

## 2. SOPRAVVENUTI ED ESAURITI MEDI NEL PERIODO ISPEZIONATO

**Procura della Repubblica di MATERA**  
**- sopravvenuti ed esauriti medi dal 1.4.2016 al 31.3.2021 -**  
(tab. 2.1.)

Numero medio di magistrati in organico	Numero medio di magistrati in servizio nel periodo	Procedimenti Sopravvenuti	Media annua sopravvenuti (*)	Procedimenti Esauriti	Media annua esauriti (*)
6,5	6,7	46.483	9.300,0	47.343	9.472,1

(\*) Il calcolo della media annua dei sopravvenuti e dei definiti tiene conto dei giorni effettivi e quindi anche degli anni bisestili all'interno del periodo ispezionato.

Per tale ragione, in presenza di 1 anno bisestile all'interno del quinquennio, il numero di anni posto al denominatore è pari a 5,0005, mentre in presenza di due anni bisestili, il denominatore è pari a 5,0009.

Nel caso in cui il periodo ispezionato includa solo una porzione di anno solare, essa è riproporzionata tenendo conto del numero dei giorni effettivamente presenti nel periodo ispezionato. Ad esempio qualora fossero ispezionati 4 anni e mezzo, il numero dei giorni corrispondente al semestre spurio sarebbe pari a:

- 181 giorni effettivi (o 182 se l'anno fosse bisestile) se si prendesse in esame il primo semestre ;
- 184 giorni effettivi se venisse compreso il secondo semestre.

**Fonte: file "PT\_01-02 Situazione personale", "PT\_05 - Schede biografica magistrati togati", "PT\_10-11 - Movimento e raffronti" (prospetti ispettivi)**

## 3. ANALISI DELLE PENDENZE E SINTESI DEI FLUSSI

### 3.1. Scarto percentuale fra le pendenze tratte da registro "informatizzato" e da ricognizione materiale (dato "reale")

Le ispezioni presso gli uffici giudiziari hanno anche l'obiettivo di valutare la accuratezza dei registri informatizzati.

L'indicatore utilizzato è **lo scarto percentuale** tra i pendenti finali estratti da registro informatizzato ed i pendenti finali reali tratti dalla ricognizione materiale.

Tale indicatore, ove maggiore di zero, rappresenta la misura di quanto il dato informatizzato sovrastimi il dato reale, a causa della presenza di falsi pendenti. Se invece è minore di zero, è la misura della sottostima del dato informatizzato rispetto a quello reale.

**Procura della Repubblica di MATERA**

**- scarto percentuale tra pendenti reali e pendenti estratti da registro informatizzato -**  
(tab. 3.1.)

<b>REGISTRO/SEZIONE</b>	<b>pendenti finali estratti da registro informatizzato</b>	<b>pendenti reali</b>	<b>Scarto %</b>
<b>Noti (mod. 21)</b>	1.422	1.350	5,3%
<b>Noti (mod. 21bis)</b>	299	287	4,2%
<b>Ignoti (mod. 44)</b>	369	343	7,6%
<b>FNCR (mod. 45)</b>	108	108	0,0%
<b>MISURE DI PREVENZIONE<sup>1</sup></b>	3	2	50,0%

**Fonte: file "PT\_10-11 - Movimento e raffronti" (prospetti ispettivi)**

---

<sup>1</sup> Comprendono sia le misure di prevenzione personali, patrimoniali e miste, sia le attività di modifica, revoca o aggravamento.



### 3.2. Sintesi dei flussi

Il periodo ispezionato è di 60 mesi circa e può comprendere 4 o 5 anni solari interi. La *tabella 3.2.* riporta i valori assoluti del numero dei procedimenti pendenti all'inizio e alla fine del periodo ispezionato, così come sono estratti dai registri presenti nell'ufficio.

#### Fascicoli pendenti nel periodo ispettivo

(*tab. 3.2.*)

REGISTRO/SEZIONE	pendenti iniziali	pendenti finali	Variazione %
Noti (mod. 21)	1.623	1.422	-12,4%
Noti (mod. 21bis)	398	299	-24,9%
Ignoti (mod. 44)	619	369	-40,4%
FNCR (mod. 45)	413	108	-73,8%
MISURE DI PREVENZIONE <sup>2</sup>	8	3	-62,5%

Fonte: *file "PT\_10-11 - Movimento e raffronti" (prospetti ispettivi)*

Nel *grafico 2* è, invece, rappresentata la variazione delle pendenze per ciascuno dei registri generali oggetto di rilevazione ispettiva. Una variazione positiva indica un aumento dei procedimenti pendenti per quel registro, nel periodo oggetto di ispezione, mentre una variazione negativa indica una diminuzione.

#### Procura della Repubblica di MATERA

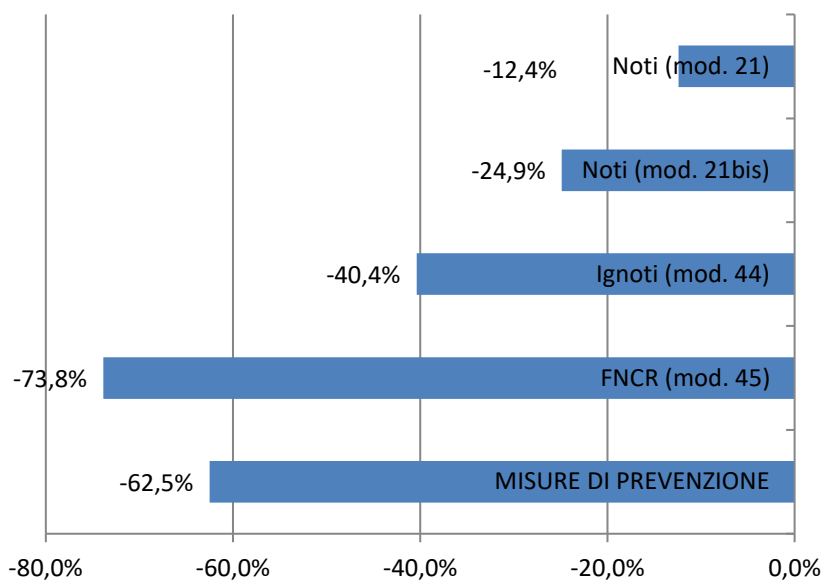
- variazione delle pendenze -

(*grafico 2*)

---

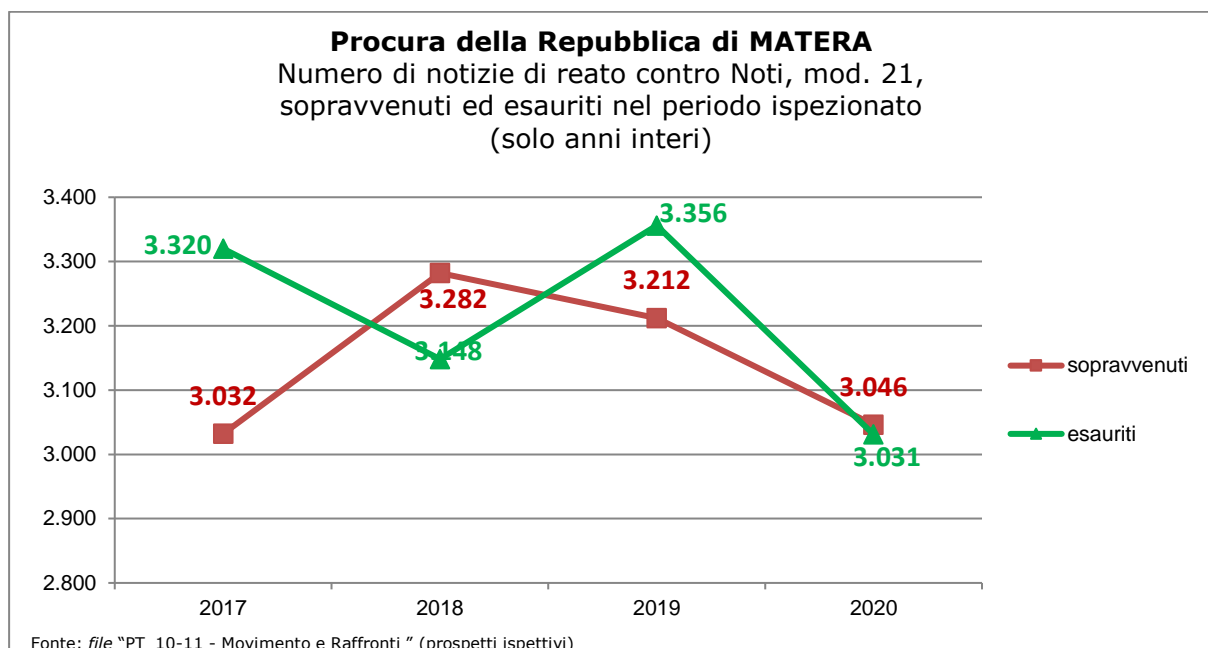
<sup>2</sup> Comprendono sia le misure di prevenzione personali, patrimoniali e miste sia le attività di modifica, revoca o aggravamento.

**Procura della Repubblica di MATERA**  
**Variatione delle pendenze nel periodo ispezionato**

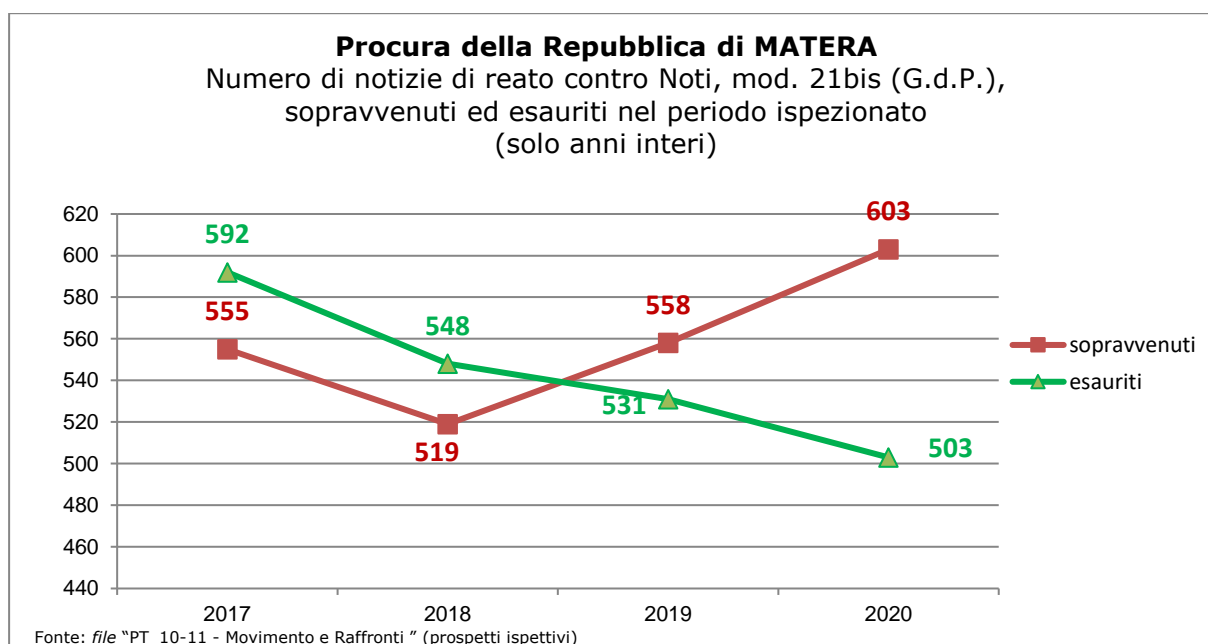


Nei grafici che seguono (da 3 a 7), invece, sono rappresentati i flussi degli affari così come sono estratti da registri informatizzati, solo negli anni interi del periodo ispezionato.

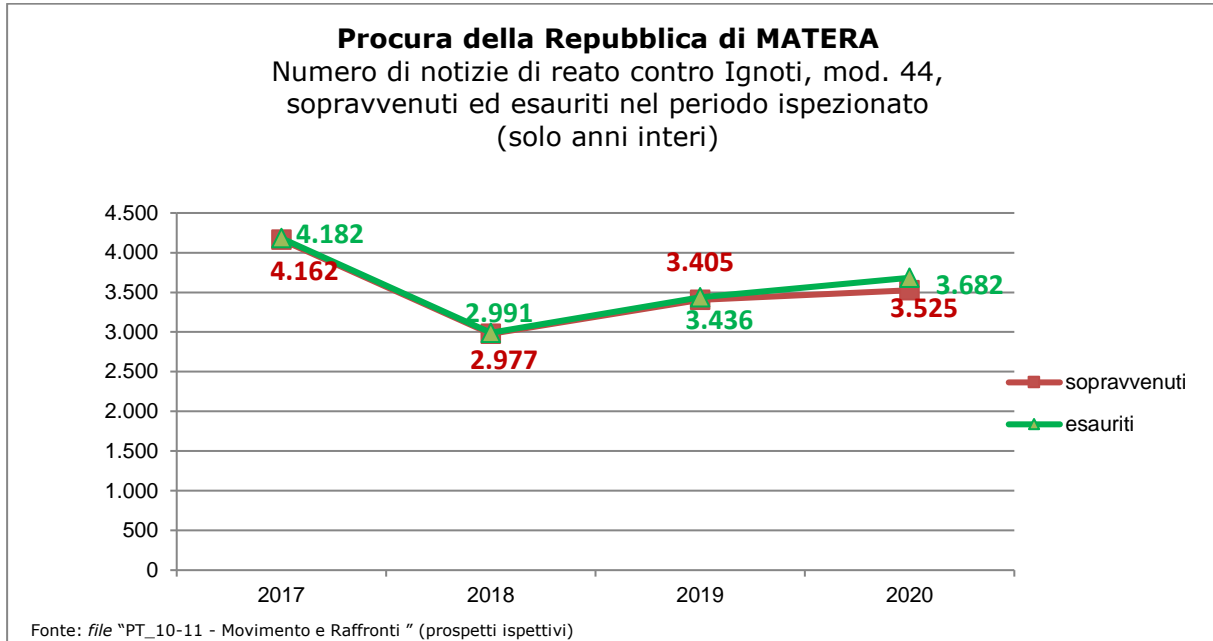
**Procura della Repubblica di MATERA**  
**- numero di notizie di reato contro Noti, mod. 21,**  
**sopravvenuti ed esauriti nel periodo ispezionato -**  
*(grafico 3)*



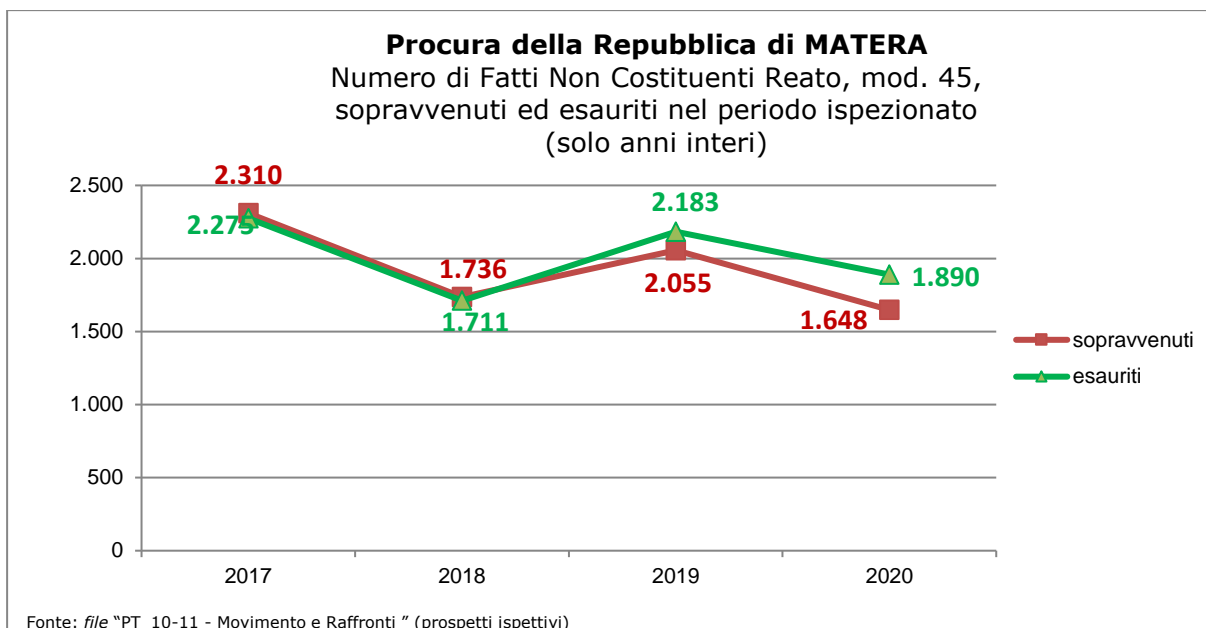
**Procura della Repubblica di MATERA**  
**- numero di notizie di reato contro Noti, mod. 21bis (G.d.P.),**  
**sopravvenuti ed esauriti nel periodo ispezionato -**  
*(grafico 4)*



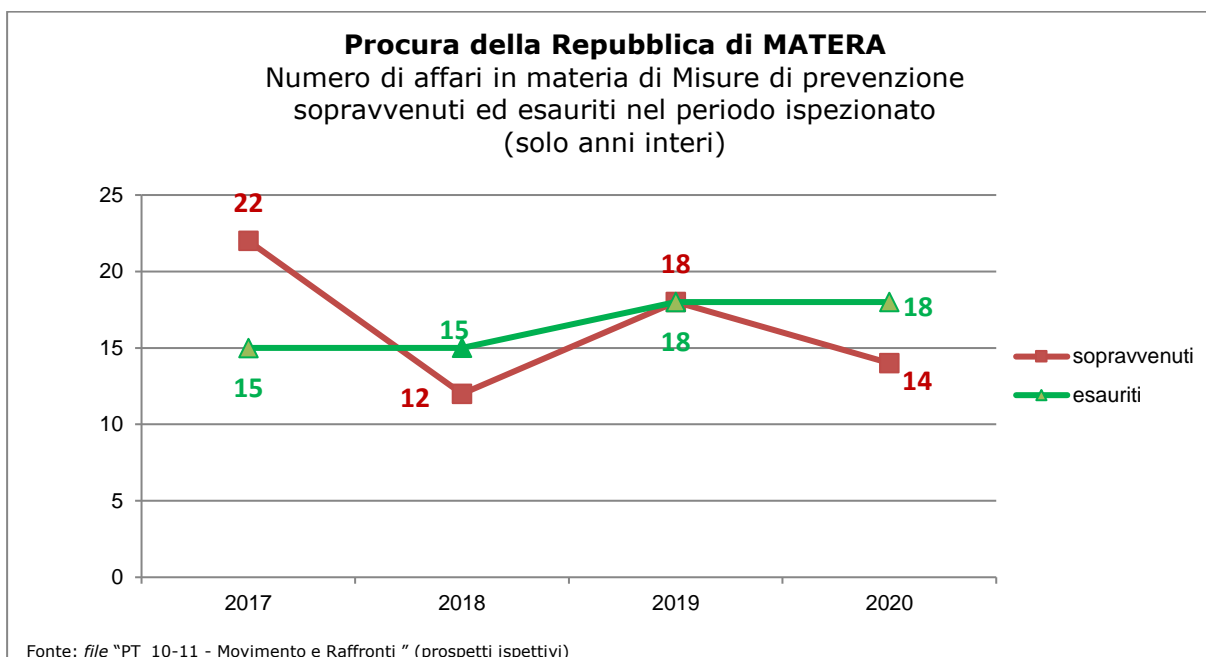
**Procura della Repubblica di MATERA**  
**- numero notizie di reato contro Ignoti, mod. 44,**  
**sopravvenuti ed esauriti nel periodo ispezionato -**  
*(grafico 5)*



**Procura della Repubblica di MATERA**  
**- numero di fatti non costituenti reato, mod. 45,**  
**sopravvenuti ed esauriti nel periodo ispezionato -**  
*(grafico 6)*



**Procura della Repubblica di MATERA**  
 – numero di affari in materia di misure di prevenzione  
 sopravvenuti ed esauriti nel periodo ispezionato –  
 (grafico 7)



**3.3. Indicatori di sintesi (calcolati su anni interi): indice di ricambio dei procedimenti penali, dello smaltimento dei procedimenti e della variazione percentuale delle pendenze; giacenza media e capacità di esaurimento dei procedimenti**

**Procura della Repubblica di MATERA**  
**- indicatori di sintesi -**  
*(tab. 3.3.1.)*

Indice di RICAMBIO <sup>3</sup>	Indice di SMALTIMENTO <sup>4</sup>	Indice di VARIAZIONE % PENDENZE <sup>5</sup>	REGISTRO GENERALE/ SEZIONE	giacenza media presso l'ufficio (espressa in mesi) <sup>6</sup>	capacità di esaurimento [nel caso di sopravvenienze pari a zero] (in mesi) <sup>7</sup>
102,3%	66,0%	-16,4%	modello 21 Noti	6,1	5,4
97,3%	65,4%	22,4%	modello 21bis Noti G.d.P.	6,7	7,4
101,6%	84,4%	-31,0%	modello 44 Ignoti	2,1	1,7
104,0%	85,6%	-74,5%	modello 45 F.N.C.R.	1,6	0,6
100,0%	84,6%	0,0%	misure di prevenzione <sup>8</sup>	2,2	2,2
102,1%	76,0%	-24,0%	<b>TOTALE</b>	3,6	3,1

**Fonte: file "PT\_10-11- Movimento e raffronti" (prospetti ispettivi)**

**Procura della Repubblica di MATERA**  
**- indicatori di sintesi (per anno) -**

<sup>3</sup> L'indice di ricambio si ottiene rapportando il totale degli esauriti al totale delle sopravvenienze nel periodo (in termini percentuali è il numero dei procedimenti esauriti per ogni 100 sopravvenuti).

<sup>4</sup> L'indice di smaltimento, calcolato solo su anni interi, si ottiene rapportando il valore medio dei procedimenti esauriti, negli anni interi considerati, alla somma di pendenze iniziali (=arretrato) e valore medio delle sopravvenienze negli anni interi considerati.

<sup>5</sup> La variazione percentuale delle pendenze si ottiene rapportando la differenza tra i procedimenti pendenti finali ed iniziali ed i procedimenti iniziali, moltiplicato per 100.

<sup>6</sup> Giacenza media presso l'ufficio: è calcolata con la formula di magazzino della giacenza media (in mesi):  $[(P_i+P_f)/(S+E)]*365/30$ . Indica mediamente quanti mesi i procedimenti rimangono in carico all'ufficio.

<sup>7</sup> Capacità di esaurimento, nell'ipotesi di sopravvenienze pari a ZERO: indica il tempo in mesi che l'ufficio impiegherebbe ad esaurire tutto l'arretrato accumulato, nel caso non ci fossero nuove iscrizioni. E' pari a:  $(pendenze\ finali\ del\ periodo)/(media\ mensile\ esauriti)$ .

<sup>8</sup> Comprendono sia le misure di prevenzione personali, patrimoniali e miste sia le attività di modifica, revoca o aggravamento.

(tab. 3.3.2.)

	<b>Indice di RICAMBIO</b>			
	<b>2017</b>	<b>2018</b>	<b>2019</b>	<b>2020</b>
<b>Modello 21 (noti)</b>	<b>109,5%</b>	<b>95,9%</b>	<b>104,5%</b>	<b>99,5%</b>
<b>Modello 21bis (noti GdP)</b>	<b>106,7%</b>	<b>105,6%</b>	<b>95,2%</b>	<b>83,4%</b>
<b>Modello 44 (ignoti)</b>	<b>100,5%</b>	<b>100,5%</b>	<b>100,9%</b>	<b>104,5%</b>
<b>Modello 45 (FNCR)</b>	<b>98,5%</b>	<b>98,6%</b>	<b>106,2%</b>	<b>114,7%</b>
<b>Misure di prevenzione</b>	<b>68,2%</b>	<b>125,0%</b>	<b>100,0%</b>	<b>128,6%</b>
<b>TOTALE</b>	<b>103,0%</b>	<b>98,7%</b>	<b>103,0%</b>	<b>103,3%</b>

	<b>Indice di SMALTIMENTO</b>			
	<b>2017</b>	<b>2018</b>	<b>2019</b>	<b>2020</b>
<b>Modello 21 (noti)</b>	<b>69,7%</b>	<b>66,7%</b>	<b>70,1%</b>	<b>67,7%</b>
<b>Modello 21bis (noti GdP)</b>	<b>71,6%</b>	<b>72,7%</b>	<b>69,5%</b>	<b>60,2%</b>
<b>Modello 44 (ignoti)</b>	<b>85,7%</b>	<b>81,4%</b>	<b>84,1%</b>	<b>88,1%</b>
<b>Modello 45 (FNCR)</b>	<b>83,5%</b>	<b>78,2%</b>	<b>86,3%</b>	<b>94,7%</b>
<b>Misure di prevenzione</b>	<b>60,0%</b>	<b>68,2%</b>	<b>72,0%</b>	<b>85,7%</b>
<b>TOTALE</b>	<b>78,6%</b>	<b>74,1%</b>	<b>78,1%</b>	<b>79,3%</b>

	<b>Indice di VARIAZIONE % PENDENZE</b>			
	<b>2017</b>	<b>2018</b>	<b>2019</b>	<b>2020</b>
<b>Modello 21 (noti)</b>	<b>-16,7%</b>	<b>9,3%</b>	<b>-9,1%</b>	<b>1,0%</b>
<b>Modello 21bis (noti GdP)</b>	<b>-13,6%</b>	<b>-12,3%</b>	<b>13,1%</b>	<b>42,9%</b>
<b>Modello 44 (ignoti)</b>	<b>-2,8%</b>	<b>-2,0%</b>	<b>-4,5%</b>	<b>-24,1%</b>
<b>Modello 45 (FNCR)</b>	<b>8,4%</b>	<b>5,5%</b>	<b>-26,9%</b>	<b>-69,5%</b>
<b>Misure di prevenzione</b>	<b>233,3%</b>	<b>-30,0%</b>	<b>0,0%</b>	<b>-57,1%</b>
<b>TOTALE</b>	<b>-9,7%</b>	<b>4,0%</b>	<b>-9,4%</b>	<b>-10,8%</b>

	<b>Giacenza media (mesi)</b>			
	<b>2017</b>	<b>2018</b>	<b>2019</b>	<b>2020</b>

<b>Modello 21 (noti)</b>	<b>6,1</b>	<b>5,7</b>	<b>5,6</b>	<b>5,8</b>	
<b>Modello 21bis (noti GdP)</b>	<b>5,4</b>	<b>5,0</b>	<b>4,9</b>	<b>6,2</b>	
<b>Modello 44 (ignoti)</b>	<b>2,1</b>	<b>2,8</b>	<b>2,4</b>	<b>1,9</b>	
<b>Modello 45 (FNCR)</b>	<b>2,3</b>	<b>3,3</b>	<b>2,4</b>	<b>1,6</b>	
<b>Misure di prevenzione</b>	<b>4,3</b>	<b>7,7</b>	<b>4,7</b>	<b>3,8</b>	
<b>TOTALE</b>	<b>3,5</b>	<b>4,2</b>	<b>3,6</b>	<b>3,4</b>	

## 4. PRODUTTIVITA'

### 4.1. Attività dei sostituti procuratori

**Procura della Repubblica di MATERA**  
**- attività svolta dai magistrati (scheda PT\_07) -**  
*(tab. 4.1.)*

PROCURA DELLA REPUBBLICA PRESSO IL TRIBUNALE									
DI									
<u>MATERA</u>									
SCHEDE RIEPILOGATIVE DEL LAVORO SVOLTO DAI MAGISTRATI TOGATI									
Periodo di ISPEZIONE ORDINARIA: dal	01/04/2016				31/03/2021		Mesi:	60,0	
ANNI	2016	2017	2018	2019	2020	2021		TOTALE	MEDIA ANNUA
<b>SETTORE PENALE</b>									
<b>INDAGINI PRELIMINARI E COGNIZIONE</b>									
<b>1. ATTIVITA' DI DEFINIZIONE NEL MERITO</b>									
1.a. Richieste di rinvio a giudizio (ex art. 416 c.p.p.)	178	278	347	333	354	124		<b>1.614</b>	322,8
1.b. Citazione diretta a giudizio (ex art. 550 c.p.p.)	428	816	608	603	494	186		<b>3.135</b>	627,0
1.c. Autorizzazione di citazione a giudizio (ex art. 15 d.lgs274/2000)	192	170	221	203	165	103		<b>1.054</b>	210,8
1.d. Giudizio direttissimo (ex art. 449, 566, 558 c.p.p.)	17	21	25	24	10	2		<b>99</b>	19,8
1.e. Richiesta di giudizio immediato (ex art. 453 c.p.p.)	18	42	58	88	98	29		<b>333</b>	66,6
1.f. Richiesta di decreto penale (ex art.459, 565 abrogato, 557 c.p.p.)	339	427	497	576	505	142		<b>2.486</b>	497,2
1.g. Richiesta di applicazione pena nel corso delle indagini preliminari (ex art. 444 c.p.p.)	16	39	31	12	18	5		<b>121</b>	24,2

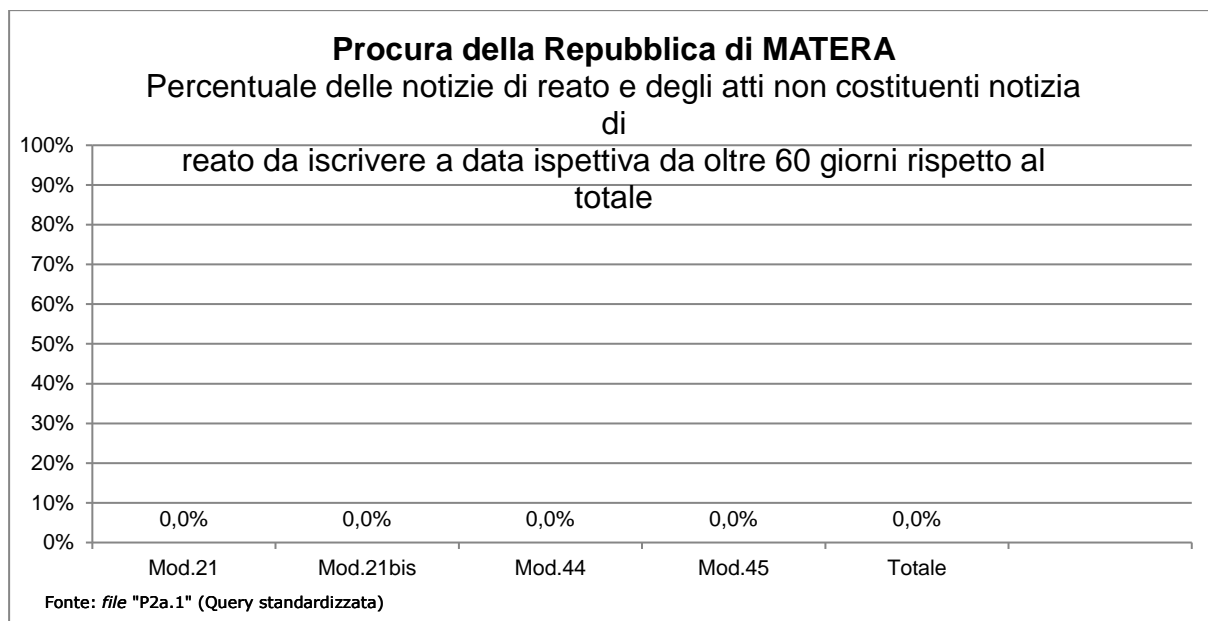


<b>Totale esercizio azione penale (A)</b>	<b>1.188</b>	<b>1.793</b>	<b>1.787</b>	<b>1.839</b>	<b>1.644</b>	<b>591</b>		<b>8.842</b>	<b>1.768,4</b>
<b>1.h. Richiesta di archiviazione per infondatezza della notizia di reato (ex art. 408 c.p.p.- registro "Noti", "Ignoti" e co.1 art.17 d.lgs.274/2000)</b>	454	736	579	661	768	170		<b>3.368</b>	<b>673,6</b>
<b>1.i. Richiesta di archiviazione per essere ignoti gli autori del reato (ex art. 415 cpp - registro "Noti", "Ignoti" e co.5 art.17 d.lgs.274/2000)</b>	2.443	3.449	2.367	2.343	2.650	628		<b>13.880</b>	<b>2.776,0</b>
<b>1.j. Richiesta di archiviazione per altri motivi (ex art. 411 c.p.p. e altri motivi ex art. 17 d.lgs 274/2000, ecc.)</b>	453	568	567	544	501	76		<b>2.709</b>	<b>541,8</b>
<b>Totale Archiviazioni (B)</b>	<b>3.350</b>	<b>4.753</b>	<b>3.513</b>	<b>3.548</b>	<b>3.919</b>	<b>874</b>		<b>19.957</b>	<b>3.991,4</b>
<b>1.l. Altri provvedimenti definitori (Noti, Noti GdP, Ignoti) (C)</b>	287	381	310	379	339	85		<b>1.781</b>	<b>356,2</b>
<b>TOTALE (A+B+C)</b>	<b>4.825</b>	<b>6.927</b>	<b>5.610</b>	<b>5.766</b>	<b>5.902</b>	<b>1.550</b>		<b>30.580</b>	<b>6.116,0</b>
<b>2. ALTRI PROVVEDIMENTI E RICHIESTE INTERLOCUTORIE</b>									
<b>2.a. Richieste di convalida arresto / fermo</b>	62	85	100	106	86	30		<b>469</b>	<b>93,8</b>
<b>2.b. Richieste di misure cautelari personali</b>	22	90	113	109	108	28		<b>470</b>	<b>94,0</b>
<b>2.c. Richieste di misure cautelari reali</b>	38	38	38	36	27	12		<b>189</b>	<b>37,8</b>
<b>2.d. Richieste o provvedimenti urgenti di intercettazioni di conversazioni o comunicazioni (art. 267 c.p.p.)</b>	39	53	44	14	53	5		<b>208</b>	<b>41,6</b>
<b>2.e. Impugnazioni</b>	5	6	6	26	6	31		<b>80</b>	<b>16,0</b>
<p><b>N.B.:</b> Si evidenzia che:</p> <ul style="list-style-type: none"> <li>- per la rilevazione degli "Altri provvedimenti definitori" di cui al punto 1.l. si seguano le istruzioni inserite nel <b>prontuario del PT_06</b>; essi comprendono "Fascicolo avvocato alla Procura Generale", "Fascicolo trasferito per competenza", "Contrasto tra PM", "Passato ad altro registro", "Sentenza ex art.129", "Ricorso al GdP", "Fascicolo unito", "Fascicolo annullato".</li> <li>- qualora i dati relativi alle "Richieste di misure cautelari personali" di cui al punto 2.b. siano rilevati con la STATISTICA COMPARATA DI CONSOLLE, essi non includono le misure c.d. "non custodiali";</li> <li>- qualora i dati relativi alle "Richieste di misure cautelari reali" di cui al punto 2.c. siano rilevati con la STATISTICA COMPARATA DI CONSOLLE, essi includono anche il c.d. "probatorio", oltre al "preventivo" e al "conservativo".</li> </ul>									
<b>3. ESECUZIONE PENALE</b>									
<b>3.a. per pene detentive ai sensi art. 656 c.p.p.</b>	79	113	165	158	110	28		<b>653</b>	<b>130,6</b>
<b>3.b. per misure di sicurezza ai sensi art. 658 c.p.p.</b>	-	3	6	-	2	1		<b>12</b>	<b>2,4</b>
<b>3.c. per pene pecuniarie ai sensi art. 660 c.p.p.</b>	-	-	87	235	34	12		<b>368</b>	<b>73,6</b>
<b>3.d. per pene accessorie ai sensi art. 662 c.p.p.</b>	21	49	17	20	41	6		<b>154</b>	<b>30,8</b>
<b>3.e. per pene sostitutive ai sensi art. 661 c.p.p.</b>	3	1	-	-	-	-		<b>4</b>	<b>0,8</b>
<b>3.f. in esecuzione di provvedimenti del giudice di sorveglianza</b>	127	166	157	243	182	67		<b>942</b>	<b>188,4</b>
<b>3.g. unificazione di pene concorrenti (art. 663 c.p.p.) e computo pene espiate senza titolo (art. 657, c.2, c.p.p.)</b>	46	41	52	90	45	16		<b>290</b>	<b>58,0</b>
<b>3.h. Impugnazioni</b>	-	-	-	-	-	-		<b>-</b>	<b>-</b>
<b>TOTALE</b>	<b>276</b>	<b>373</b>	<b>484</b>	<b>746</b>	<b>414</b>	<b>130</b>		<b>2.423</b>	<b>484,6</b>

4. MISURE DI PREVENZIONE									
4.a. Richieste	9	13	9	10	12	1		54	10,8
4.b. Pareri	NC	NC	NC	NC	NC	NC		NC	NC
4.c. Impugnazioni	-	-	-	-	-	-		-	-
<b>ANNOTAZIONI (max 250 caratteri):</b>									
NON VI E' UN REGISTRO DI COMODO CIRCA L'ESPRESSIONE DEI PARERI DEI PP.MM. - LA MATERIA DELLE MISURE DI PREVENZIONE E' COMUNQUE TABELLARMENTE IN CAPO AI PROCURATORE DELLA REPUBBLICA E QUINDI AL DR. ARGENTINO DAL 14/09/2017 AL 31/03/2021.									
SETTORE CIVILE									
a. Cause civili promosse	2	1	-	-	1	3		7	1,4
b. Impugnazioni	-	-	-	-	-	-		-	-
ATTIVITA' DI UDIENZA									
N.° Giornate di udienza settore penale	155	231	154	272	136	59		1.007	201,4
N.° Giornate di udienza settore civile	27	26	16	20	19	4		112	22,4
<b>N.B.:</b> Si evidenzia che: - qualora i dati relativi alle "N.° Giornate di udienza settore penale" e alle "N.° Giornate di udienza settore civile" di cui alla sezione "ATTIVITA' DI UDIENZA" siano rilevati con la STATISTICA COMPARATA DI CONSOLLE, essi potrebbero essere sovrastimati in quanto la COMPARATA estrae il numero e non le giornate di udienza.									
<b>ANNOTAZIONI (max 250 caratteri):</b>									
NON VI SONO STATE IMPUGNAZIONI PRESENTATE NEL SETTORE CIVILE PER L'INTERO PERIODO ISPEZIONATO									

#### 4.2. Ritardi nell'iscrizione, definizione e trasmissione dei procedimenti

**Procura della Repubblica di MATERA**  
**- percentuale delle notizie di reato e degli atti non costituenti notizia di reato da iscrivere a data ispettiva da oltre 60 giorni, rispetto al totale -**  
*(grafico 8)*



Il dato è negativo.

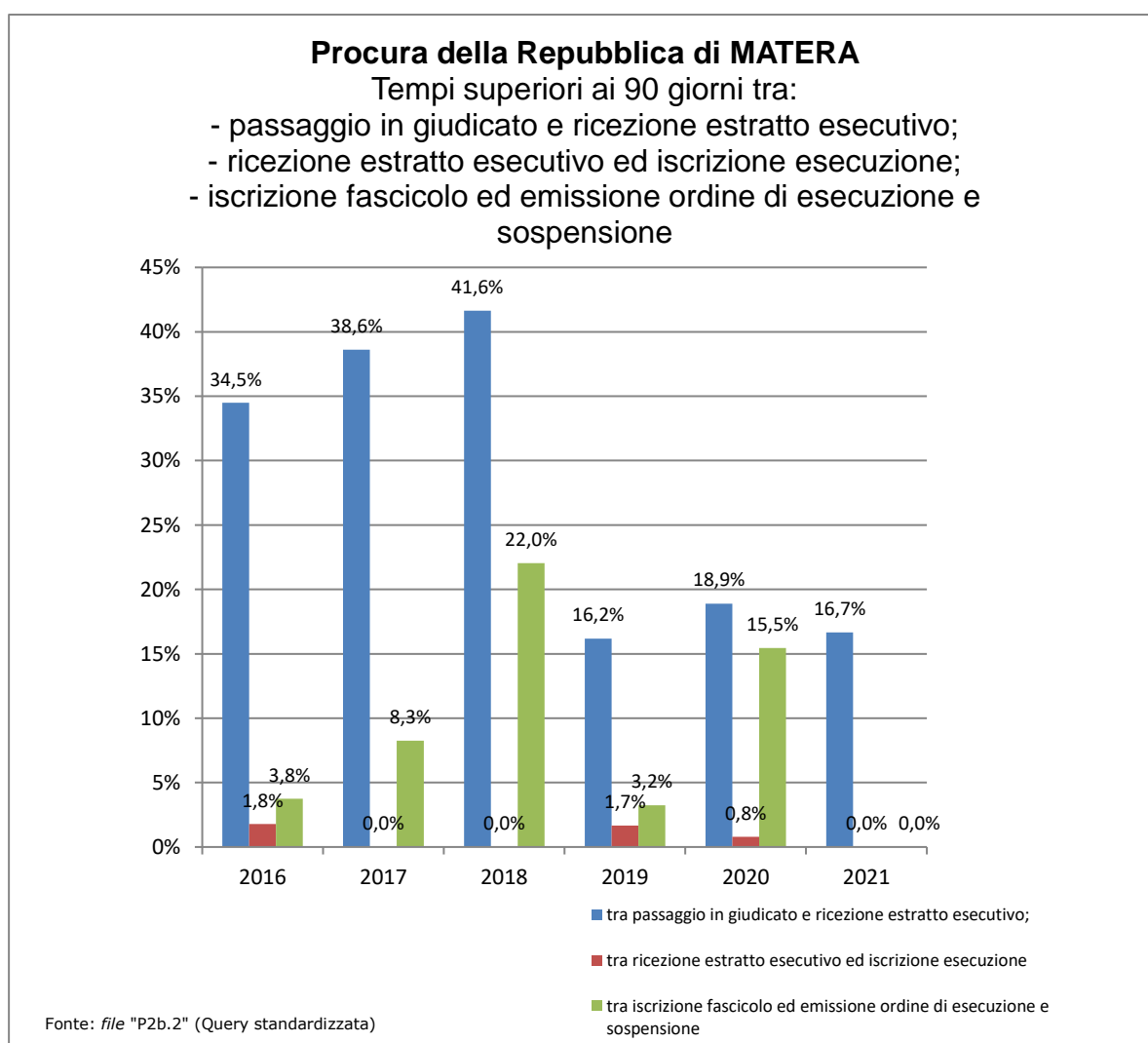
**Procura della Repubblica di MATERA**  
- riepilogo dei ritardi nella iscrizione, definizione e trasmissione dei procedimenti -  
(tab. 4.2.)

PROCURA DELLA REPUBBLICA di MATERA					
SERVIZI PENALI - Query da P2a.1 a P2a.12					
	TOTALE	Mod.21	Mod.21bis	Mod.44	Mod.45
<b>P2a.1 - Numero totale delle notizie di reato e degli atti non costituenti notizia di reato da iscrivere a data ispettiva da oltre 60 giorni, con indicazione della data più remota</b>	0	0	0	0	0
<b>P2a.2 - Numero totale dei procedimenti per i quali è stato emesso l'avviso di cui all'art.415bis c.p.p. giacenti da oltre 90 giorni</b>	36	0	36	ipotesi non prevista	ipotesi non prevista
<b>P2a.3 - Elenco dei procedimenti restituiti dal G.I.P. per la formulazione dell'imputazione a seguito di non accoglimento della richiesta e ritrasmessi allo stesso giudice dopo oltre 90 giorni</b>	15	2	13	ipotesi non prevista	ipotesi non prevista

<b>P2a.4 - Elenco dei procedimenti rimasti pendenti nella fase delle indagini preliminari per oltre tre anni durante il periodo ispettivo</b>	109	<b>94</b>	<b>0</b>	<b>15</b>	<b>0</b>
<b>P2a.5 - Elenco dei procedimenti pendenti nella fase delle indagini preliminari per oltre tre anni</b>	10	<b>0</b>	<b>0</b>	<b>10</b>	<b>0</b>
<b>P2a.6 - Elenco dei procedimenti definiti dal Pubblico Ministero con <u>richiesta di archiviazione</u> depositata da oltre 60 giorni e non ancora trasmessi al giudice</b>	92	43	=	49	<b>ipotesi non prevista</b>
<b>P.2a7 - Elenco dei procedimenti definiti dal Pubblico Ministero con <u>richiesta di rinvio a giudizio</u> da oltre 60 giorni e non ancora trasmessi al giudice</b>	0	0	0	<b>ipotesi non prevista</b>	<b>ipotesi non prevista</b>
<b>P2a.8 - Elenco dei procedimenti definiti dal Pubblico Ministero con <u>citazione a giudizio</u> da oltre 60 giorni e non ancora trasmessi al giudice</b>	188	188	0	<b>ipotesi non prevista</b>	<b>ipotesi non prevista</b>
<b>P2a.9 - Elenco dei procedimenti definiti dal Pubblico Ministero con <u>richiesta di decreto penale</u> da oltre 60 giorni e non ancora trasmessi al giudice</b>	0	0	0	<b>ipotesi non prevista</b>	<b>ipotesi non prevista</b>
<b>P2a.10 - Elenco delle notizie di reato iscritte oltre 60 giorni con indicazione del ritardo</b>	2.836	2	0	2.834	0
<b>P2a.11 - Elenco dei procedimenti iscritti nei confronti di noti "da identificare" da oltre 90 giorni</b>	21	21	0	<b>ipotesi non prevista</b>	<b>ipotesi non prevista</b>
<b>P2a.12 - Elenco dei procedimenti restituiti dal G.I.P. per il compimento di ulteriori indagini a seguito di non accoglimento della richiesta di archiviazione e non ritrasmessi allo stesso giudice malgrado il decorso di oltre 180 giorni</b>	0	0	0	0	<b>ipotesi non prevista</b>

Fonte: *query* standardizzate P2a.1 - P2a.2 - P2a.3 - P2a.4 - P2a.5 - P2a.6 - P2a.7 - P2a.8 - P2a.9 - P2a.10 - P2a.11 - P2a.12

**Procura della Repubblica di MATERA**  
**- Tempistica dell'attività esecutiva (SIEP) -**  
*(grafico 9)*



**Nota:** i dati estratti dal registro informatico SIEP sono da considerarsi approssimativi per difetto, perché conteggiano i tempi di emissione dei provvedimenti (O.E., O.S., cumuli) limitatamente alle procedure iscritte nell'anno di riferimento, escludendo, quindi, tutti gli altri provvedimenti emessi, nel periodo ispettivo, in relazione ad esecuzioni iscritte negli anni precedenti (c.d. "pendenze anni precedenti"). Il sistema SIEP, in sintesi, non conteggia i tempi delle procedure da esitare in "arretrato".

## 5. SPESE DI GIUSTIZIA – ISCRIZIONI NEL REGISTRO DELLE SPESE ANTICIPATE

**Procura della Repubblica di MATERA**  
**– prospetto riepilogativo delle iscrizioni nel registro delle spese anticipate –**  
*(tab. 5.)*

Iscrizioni nel registro delle spese anticipate				Totale	Media annua	
<b>TOTALE SPESE</b>				<b>€ 795.286</b>	<b>€ 159.114</b>	
SPESE	di cui 1.1 viaggio (col. 14)			€ 35.523	€ 7.107	
	di cui 1.2 sostenute per lo svolgimento dell'incarico (col 15)			€ 101.364	€ 20.280	
	di cui 1.3 straordinarie nel processo penale per intercettazioni (col 16)			€ 637.831	€ 127.612	
	di cui 1.7 custodia (col 20)			€ -	€ -	
	di cui "Altre spese" (coll. 17, 18, 19, 21 e 22)			€ 20.568	€ 4.115	
<b>TOTALE INDENNITA'</b>				<b>€ 467.635</b>	<b>€ 93.561</b>	
INDENNITA'	di cui 1.11 custodia (col. 24)			€ 64.409	€ 12.886	
	di cui 1.12 spettanti a magistrati onorari (col 25)			€ 400.428	€ 80.114	
	di cui 1.13 spettanti a giudici popolari (col. 26)			€ -	€ -	
	di cui "Altre indennità" (coll. 23 e 24)			€ 2.798	€ 560	
<b>TOTALE ONORARI</b>				<b>€ 764.487</b>	<b>€ 152.952</b>	
ONORARI	di cui 1.15 agli ausiliari (col. 28)			€ 764.487	€ 152.952	
	di cui 1.18 ai difensori (col. 31)			€ -	€ -	
	di cui "Altri onorari" (coll 26 e 30)			€ -	€ -	
(*) Le colonne si riferiscono al modello di rilevazione 1/A/SG				<b>€ 343.517</b>	<b>€ 68.728</b>	
<b>TOTALE</b>				<b>€ 2.370.925</b>	<b>€ 474.356</b>	
			<b>Spese iscritte nel registro delle spese anticipate</b>	<b>Totale</b>	<b>MEDIA</b>	<b>Perc</b>
			<b>TOTALE SPESE</b>	<b>€ 795.286</b>	<b>€ 159.114</b>	<b>33,5 %</b>
			<b>TOTALE INDENNITA'</b>	<b>€ 467.635</b>	<b>€ 93.561</b>	<b>19,7 %</b>
			<b>TOTALE ONORARI</b>	<b>€ 764.487</b>	<b>€ 152.952</b>	<b>32,2 %</b>

			<b>ALTRO</b>	<b>€</b> <b>343.517</b>	<b>€</b> <b>68.728</b>	<b>14,5</b> <b>%</b>
				<b>€</b> <b>2.370.925</b>	<b>€</b> <b>474.356</b>	<b>100</b> <b>%</b>

**Fonte: query standardizzata : P1a.3**

**NOTA:** la tabella prende in considerazione le principali voci di spese che risultano per la procura ispezionata.

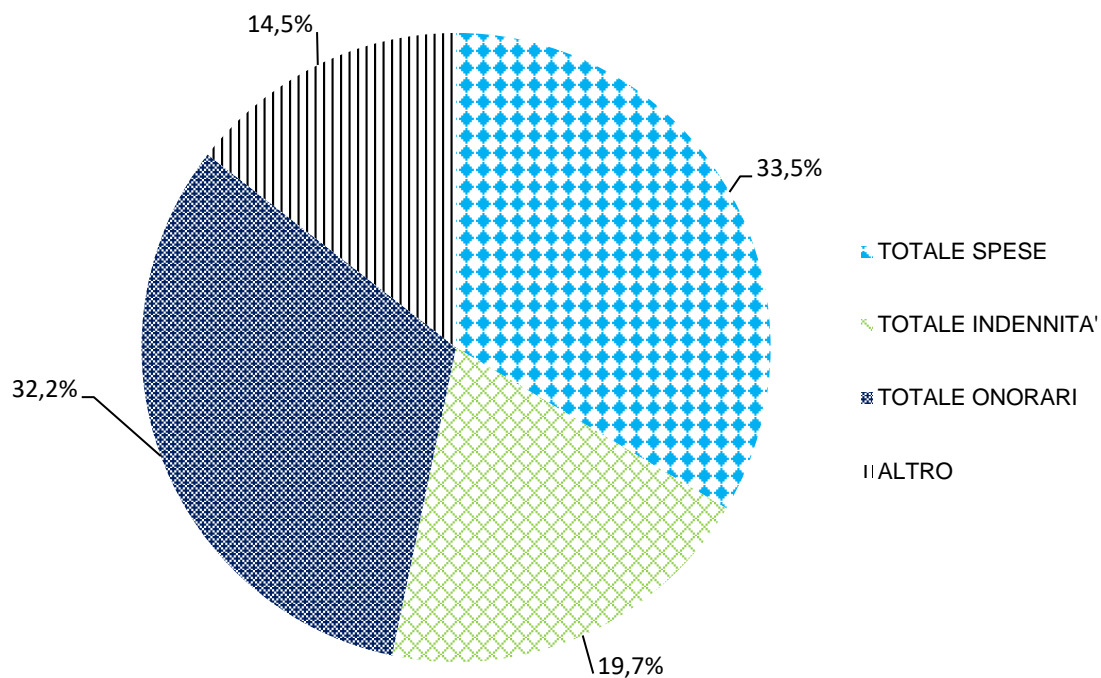
La voce "Altre spese" contiene le "altre spese straordinarie nel processo penale (col. 17)", le "postali e telegrafiche (col. 18)", "demolizione opere abusive (col.19)", "Stampa (col.21)" e le "Altre spese (col. 22)".

La voce "Altre indennità" contiene le "Indennità di trasferta (col.23)" e le "Altre indennità (col.27)".

La voce "Altri onorari" contiene gli "Onorari ai consulenti tecnici di parte (col.29)" e gli "Onorari agli investigatori privati (col.30)".

**Procura della Repubblica di MATERA**  
**– prospetto riepilogativo delle iscrizioni nel registro delle spese anticipate**  
**(macroaree) –**  
*(grafico 10)*

**Procura della Repubblica di MATERA**  
Prospetto riepilogativo delle iscrizioni nel registro  
delle spese anticipate  
(macroaree)



Fonte: file "P1a.3" (Query standardizzata)



## 6. ENTRATE DELL'UFFICIO NEL PERIODO ISPETTIVO

**Procura della Repubblica di MATERA**  
**- entrate dell'ufficio -**  
(tab. 6.)

<b>TIPOLOGIA</b>	<b>2016</b>	<b>2017</b>	<b>2018</b>	<b>2019</b>	<b>2020</b>	<b>2021</b>	<b>TOTALE</b>	<b>media annua</b>
<b>Imposta di bollo e diritti per la redazione degli atti amministrativi (certificati del casellario e dei carichi pendenti)</b>	40.494,82	61.234,60	73.220,66	83.704,26	62.575,71	15.516,58	336.746,63	67.373,92
<b>Vendita da corpi di reato</b>	0,00	0,00	0,00	0,00	0,00	0,00	€ 0,00	-
<b>Eventuali somme devolute al FUG</b>	0,00	0,00	0,00	0,00	0,00	0,00	€ 0,00	-
<b>TOTALE</b>	<b>€ 40.494,82</b>	<b>€ 61.234,60</b>	<b>€ 73.220,66</b>	<b>€ 83.704,26</b>	<b>€ 62.575,71</b>	<b>€ 15.516,58</b>	<b>€ 336.746,63</b>	